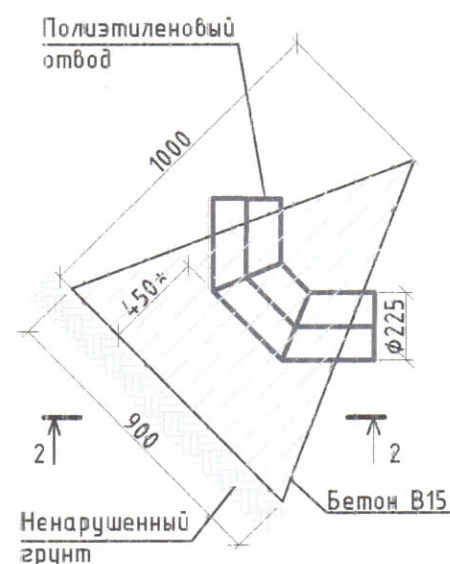
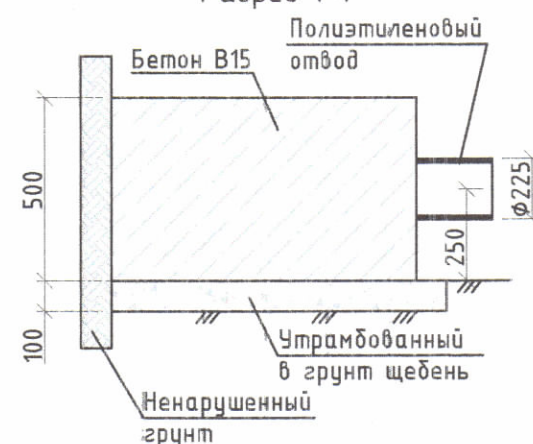


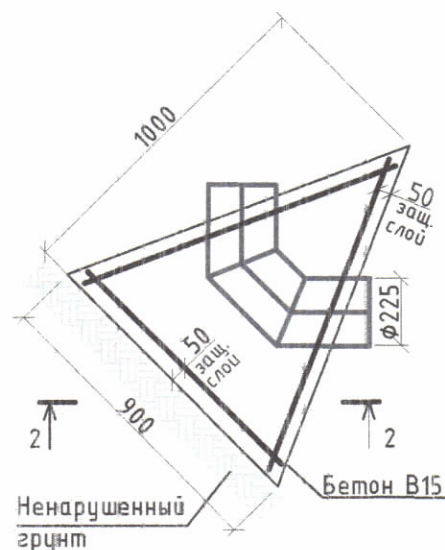
Монолитный упор МУ1



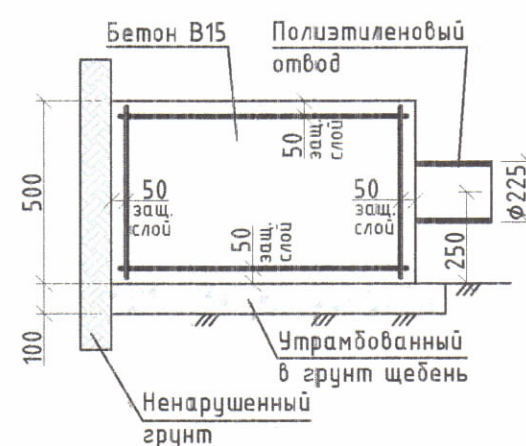
Разрез 1-1



Армирование монолитного упора МУ1



Разрез 2-2



Спецификация элементов на монолитный упор МУ1

Поз.	Обозначение	Наименование	Единица измерения	Количество	Примечание
		<u>Детали</u>			
	Арматура	φ10 А500С	кг.	25,0	
		<u>Материалы</u>			
		Бетон В15	м³	0.25	
		Щебень	м³	0.06	

Примечания:

1. Спецификация дана на 1 монолитный упор МУ1.
2. Арматурные сетки С1-С3 перед заливкой бетонной смеси сварить между собой сваркой ГОСТ 14098-2014-К1-Кт в единый пространственный каркас.
3. В местах прохода трубы стержни вырезать по месту.
4. Каркас монолитного упора залить бетоном В15.
5. Перед укладкой бетонной смеси должны быть проверены и приняты все конструкции и их элементы, закрываемые в процессе последующего производства работ, правильность установки и закрепления опалубки и поддерживающих ее конструкций.
6. Монолитный упор МУ1 бетонировать вплотную к ненарушенному грунту.
7. Неподвижный монолитный упор МУ1 опирать на утрамбованный в щебень грунт.
8. Размеры упора и отвода приняты по ТУ 2248-025-73011750-2013.
9. * - размер уточнить по месту.

ОБЩЕСТВО С ОГРАНИЧЕННОЙ ОТВЕТСТВЕННОСТЬЮ
«ВОЛЖСКИЕ КОММУНАЛЬНЫЕ СИСТЕМЫ»
445007, САМАРСКАЯ область, г.о. Тольятти

б-р 50 лет Октября, 50
тел. (8482) 50-70-95, факс: (8482) 55-12-97

ТП 0323/22-2022-НВ

г. Тольятти, Комсомольский р-он, юго-восточнее
пересечения ул. Коммунистической и ул. Матросова.
Жилой дом с нежилыми помещениями.

Изм	Кол.уч	Лист	№ док	Подпись	Дата
Разработал	Табакова			<i>Табакова</i>	
Проверил	Шаронова			<i>Шаронова</i>	09.22
Н.контр.	Шаронова			<i>Шаронова</i>	

Наружные сети водоснабжения

Монолитный упор МУ1

Стадия	Лист	Листов
Р	6	
ООО "Волжские коммунальные системы" г.Тольятти		

Инв. № подл.	Подп. и дата	Взам. инв. №